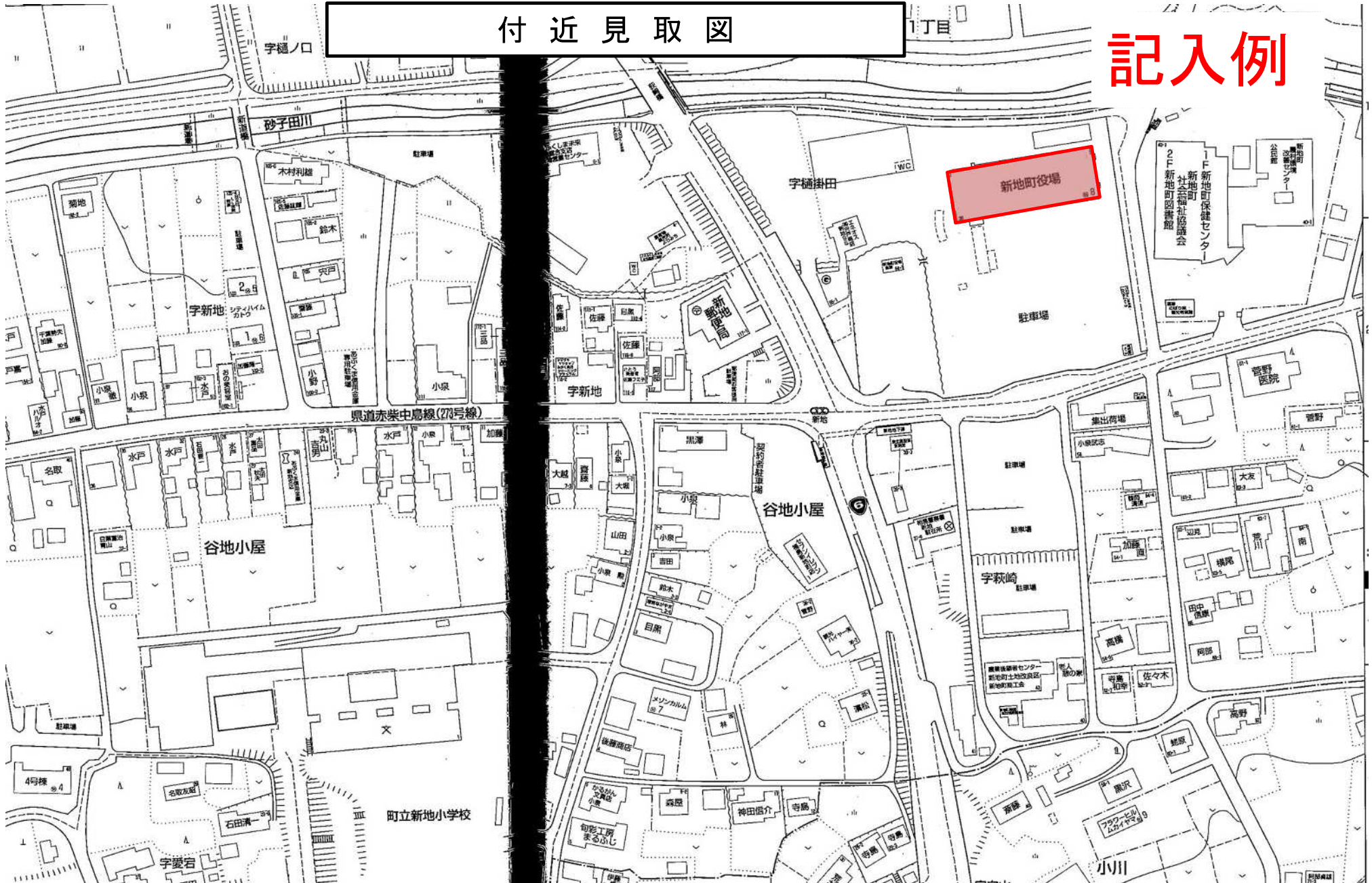


付近見取図

記入例



新地町役場

新地町保健センター
新地町
社会福祉協議会
2F 新地町図書館

付 近 見 取 図

県道赤柴中島線(27号線)

町立新地小学校

字新地

谷地小屋

字萩崎

谷地小屋

字新地

字樋掛田

駐車場

菅野医院

木村利雄

鈴木

穴戸

小野

小泉

大庭

山田

小泉

前田

鈴木

目黒

後藤商店

メソカルム

林

清船

後藤商店

水戸

水戸

水戸

水戸

水戸

水戸

水戸

水戸

水戸

水戸

水戸

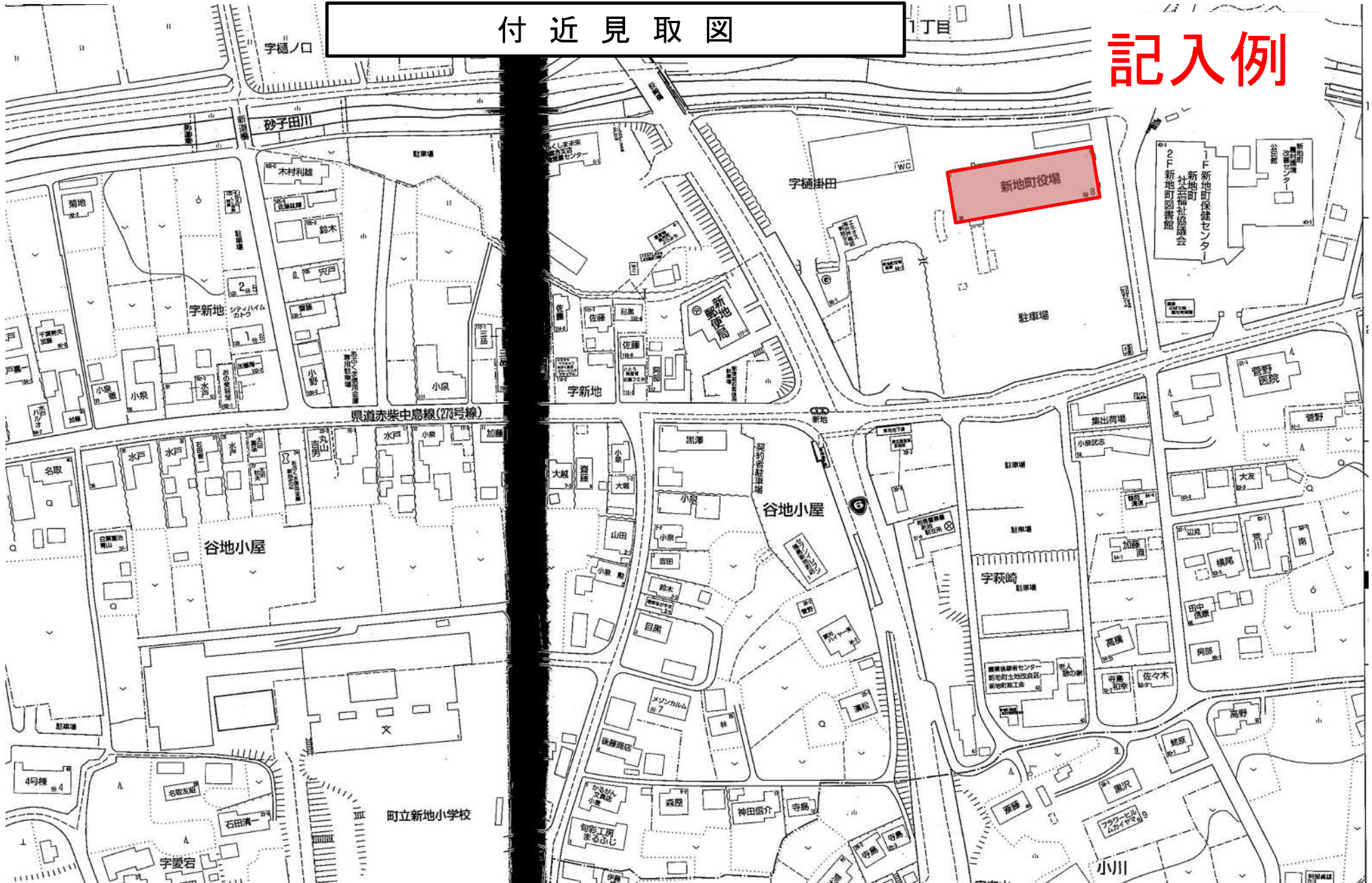
水戸

水戸

水戸

水戸

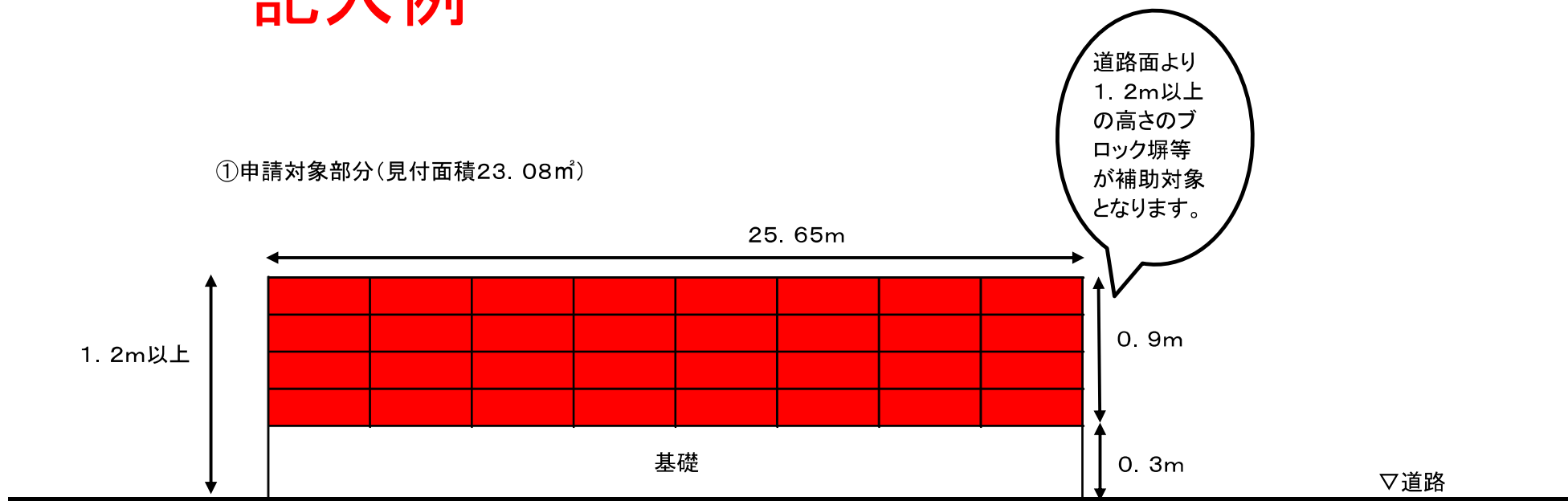
水戸



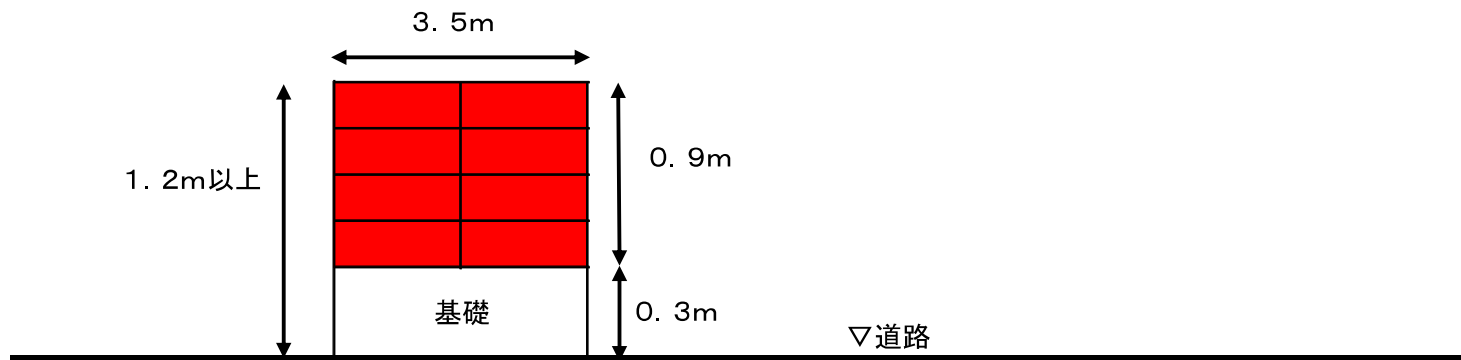
記入例

立面図

①申請対象部分(見付面積23.08㎡)



②申請対象部分(見付面積3.15㎡)



工事内訳明細書

記入例

工事名 ○○○様邸 ブロック塀解体撤去工事							
NO	名称	仕様	数量	m ²	単価	金額	備考
	ブロック塀解体撤去工事		26.23	m ²	6,000	157,380	
	運搬費		13	t	3,000	39,000	
	産廃処分費		13	t	3,000	39,000	
	【工事費計】					235,380	
	【値引き調整費】					-380	
	【改計】					235,000	
	【消費税】					23,500	
	【合計金額】					258,500	

ブロック塀撤去補助を受けるための注意事項

- ① 国道・県道・町道に面しているブロック塀等であること。
- ② 道路の路面から高さが1.2m以上(基礎を含む)で傾斜、ひび割れ等があり、倒壊のおそれがあるブロック塀等であること。
- ③ 撤去に対する補助であり、対象ブロック塀等の部分は基礎まで又は基礎以外のすべて解体し撤去すること。
- ④ この補助を活用しブロック塀等を撤去した場合、撤去した箇所に新たにブロック塀等を設置してはならない。ただし、フェンス・柵・生垣等はこの限りではない。
- ⑤ 町税等の滞納がないこと。
- ⑥ 補助額は見積書の2/3の金額と、1平方メートル当たり6,600円の金額とを比べ少ない額を補助額とし、最大10万円を限度とする。